

SKRENDAM TOLIAU Į ŽINIŲ ŠALĮ. DIRBTI KARTU YRA SMAGIAU! ANŽELA IR KRISTINA KVIEČIA PRISIJUNGTI.

Gegužės 18 d.- gegužės 22 d.

ANZELA DUDIENE 01 АПРЕЛЯ 2020, 09:48

UŽDUOTYS:

1. PASTIPRINKIME KĄ IŠMOKOME.
2. ZIPIO UŽDUOTYS.
3. SUDOKU.
4. SVAJONIŲ NAMELIS..
5. KVIEČIU IŠBANDYTI.
6. MĖGSTANTIEMS SKAIČIUOTI „LABIRINTAS“.
7. KŪRYBINIS DARBAS „SIURPRIZAS DRAUGUI“.
8. ŠEIMOS ŽAIDIMAS - „MESK KAULIUKĄ“.



Zuerst 10 dann den Rest dazu!



Rechne vorteilhaft!

$6+8+2=$

$3+5+7=$

$6+4+3=$

$6+8+4=$

$7+3+5=$

$1+6+9=$

$5+9+5=$

$5+5+7=$

$9+1+4=$

$2+7+1=$

$2+8+7=$

$9+1+8=$

$5+4+6=$

$1+4+9=$

$8+4+2=$

$7+2+8=$

$3+7+2=$

$3+7+6=$

$9+3+1=$

$4+6+1=$

$3+7+7=$

$5+5+6=$

$4+9+6=$

$8+4+2=$

www.komm-10.de

2. ZIPIO UŽDUOTYS.

<https://padlet.com/anzeladudiene/d30nyp7aqv586j5j>

1. UŽDUOTĖLĖ

PASTIPRINKIME KĄ JAU IŠMOKOME !



3. UŽDUOTĖLĖ. AR ŽINAI, KAS YRA SUDOKU? TAI LABAI SMAGI MINČIŲ TRENIRUOTĖ!

Į TUŠČIUS LANGELIUS SURAŠYKITE SKAIČIUS NUO 1 IKI 4, KAD SKAITMENYS NESIKARTOTŲ STULPELIUOSE, EILUTĖSE IR DALINIUIOSE 2*2 TINKLELIUOSE. SĖKMĖS!

Mamos
Grilles de Sudoku

LE PREMIER DE
SUDOKU
POUR LES ADULTES

TRADITIONNEL

			1
3	4		
2	1		
3			

2	1		
	3		
		4	
	2	1	

	3	4	
4			2
2	1		
2	1		

3	4		
	4		3
		3	1
3			1

INTERMÉDIAIRE

3	2		
		3	
4			3
	1		

		2	
		3	
4			2
	1	2	

		3	
			2
4		1	4

			1
4			3
			3

Remarque: les grilles de Sudoku sont à compléter avec les chiffres de 1 à 4.











4. KELIONĖJE SUSTOKIM PAILSĖTI !

KOKS TURĖTŲ BŪTI TAVO SVAJONIŲ VIEŠBUTIS ? NUPIEŠK IR PAPASAKOK MUMS.



5. UŽDUOTĖLĖ

KVIEČIU IŠBANDYTI.

	+		+		= 15
	+		= 25		
	+		= 23		
	+		+		= ?

6. UŽDUOTĖLĖ. MĖGSTANTIEMS SKAIČIUOTI.

Crucigramas de operaciones

Imagenes
Educativas.com

$$6 + \square = 7$$

+

+

$$\square + \square = 2$$

$$2 + \square = 6$$

$$+ \square = \square$$

$$= \square$$

$$4 = \square$$

$$\square + 3 = \square$$

$$= \square$$

$$+ \square = \square$$

$$\square + \square = 7$$

$$+ 2 = \square$$

+

7

=

$$\square + \square = \square$$

$$+ \square = \square$$

$$= \square$$

$$+ \square = \square$$

$$+ 5 = \square$$

$$= \square$$

$$+ \square = \square$$

$$1 = \square$$

3

+

$$2 + \square = \square$$

$$+ \square = \square$$

$$\square + \square = 7$$

=

$$= \square$$

=

$$= \square$$

+

8



<https://www.imageneseducativas.com>

From this...



DIY PILLOW BOX!

10 minute Valentines!



... to these!

Одноклассники | Идеи подарков, Подарки, Ремесла

04.11.2018 - Автор пина:Катя Грачева. Находите и прикалывайте свои пины в Pinterest!

PINTEREST

7. KŪRYBINIS DARBAS. „SIURPRIZAS DRAUGUI“.

8. ŠEIMOS ŽAIDIMAS - "MESK KAULIUKĄ"

KVIESK NAMIŠKIUS- PASIJUOKSITE IR PAJUDĖSITE KARTU !

<p>1. PAŠOKINĖK 10 KARTŲ ANT KAIRĖS KOJOS</p>	<p>2. PADARYK 10 PRITŪPIMŲ</p>	<p>3. VAIKŠČIOK ATSIŪPĖS, KOL SUSKAIČIUOSI IKI 10</p>	<p>4. PADARYK 5 ATSIŠPAUDIMUS</p>	<p>5. STOVĖDAMAS LENKIS, KAD PASIEKTUM KOJŲ PIRŠTUS (3 KARTUS)</p>
<p>20. ATSIŠĖK, UŽSIMERK IR SUSKAIČIUOK IKI 20</p>	 <p>Pajudėti juk naudinga</p> <p>Nuotaikos tuomet - nestinga!</p> <p>Tad ridenki Tu kauliuką</p> <p>Ir apeiki šį ratuką!</p>			<p>6. SUŠOK ANČIUKŲ ŠOKĮ</p>
<p>19. ATSIGULK ANT NUGAROS, IŠKELK KOJAS IR PALAIKYK, KOL SKAIČIUOSI IKI 5</p>				<p>7. PADARYK 8 ATSILENKIMUS</p>
<p>18. PADARYK 20 ŠUOLIUKŲ</p>				<p>8. PAŠOKINĖK KAIP VARLYTĖ (5 KARTUS)</p>
<p>17. SUK LIEMENĮ, KOL SUSKAIČIUOSI IKI 15</p>				<p>9. PAŠOKINĖK 10 KARTŲ ANT DEŠINĖS KOJOS</p>
<p>16. ATSIŠĖK IŠTIESTOMIS KOJOMIS IR STENKIS PASIEKTI KOJŲ PIRŠTUS (5 KARTUS)</p>				<p>10. NUIEK ATSIGERTI VANDENS DĖDAMAS PĖDĄ UŽ PĖDOS</p>
<p>15. ATSIŪPK, ATSIŠTOK, SUPLOK RANKOMIS (PAKARTOK TAI 10 KARTŲ)</p>				<p>14. IŠKELK NORIMĄ ŽAISLĄ VIRŠ GALVOS 15 KARTŲ</p>
