

Mano mylima KNYGA

Savaitinis planas nuotoliniam ugdymui. „Naminukų“ gr.

JUSTINA BEKINTYTE 27 АПРЕЛЯ 2020, 11:44

PIRMADIENIS

MANO MYLIMA KNYGUTĖ

Surask namuose pačią mylimiausią knygutę. Apžiūrėk ją:

Rask, kas knygutę parašė – tai **AUTORIUS**.

Kiekviename lapo kamputyje dažnai būna skaičiai, tai – **PUSLAPIAI**. Knygutės gale pažiūrėk – paskutinis skaičiukas ir parodys, kiek tavo knygutėje yra puslapių.

Knygą puošia paveikslukai, tai – **ILIUSTRACIJOS**. Kuri tau gražiausia? **PARODYK NUOTRAUKOJE SAVO MĖGIAMĄ KNYGELĘ BEI NUPIEŠK PAGRINDINĮ PERSONAŽĄ**.



„Kimochi“ pamokėlė

Jausmas – liūdnas.

Liūdesys ateina ir išeina. Kada jaučiatės liūdni? Kodėl? Nupieškite save liūdną.

Linksmi, žaismingi būdai visai šeimai pasipraktikuoti

- **Šeimos dalinimosi tradicijos kūrimas.** Vaikai mėgsta girdėti istorijas iš tėvų vaikystės. Pasidalinkite istorija apie metą, kai jautėtės liūdni ar matėte liūdesį. Kuo konkretesnis pasakojimas su vardais ir vietomis, tuo didesnį poveikį istorija padarys vaikui. Papasakokite savo vaikui:
 - Kaip jūs padėjote sau pasijusti geriau.
 - Kaip jūs reagavote į žmonių pasiūlytą pagalbą, paramą ar paguodą.
 - Kaip jvykiai palietė jus.
- **Švelnus antradienis.** Pasirinkite vieną savaitės dieną. Pavadinkite šią dieną „Rūpinimosi savimi diena.“ Kai jūsų vaikas sužinos, kas jį/ją paguodžia liūdesio momentais, bus puiku, kai paguodos iš tikrųjų prireiks. Pabandykite įsijungti švelnią muziką, apkabinti mėgstamą pliušinį žaislą ar pagalvę, likite lovoje ar vartykite ypatingą knygą. Šį metą stenkitės praleisti be pokalbių. Kai pastebėsite, kad jūsų vaikas vėliau tampa liūdnas, jūs galite apkabinti ir pasiūlyti pagalbos būdų, kurios prieš tai suveikdavo.
- **Malonūs vaikai.** Paaškindite, kad yra įvairių būdų, leidžiančių mums būti maloniais kiekvieną dieną. Nuspręskite, kad, kai jūsų šeimos nariai pastebės jūsų liūdesį, jūs turėsite padaryti ką nors, kas parodytų, kad jums tai rūpi. Visi kartu pasidalinkite būdais, kai jūs buvote malonūs ir kai kiti buvo malonūs jums, kai jūs buvote liūdnas/a.

ANTRADIENIS

Pažiūrėk, ką apie knygas papasakos tau Kakė Makė

Pabandyk pasigaminti knygutę.



Kakė Makė sužino kaip leidžiama knyga. Ką pasakė Kakė Makė?

– Kakė Makė

YOUTUBE

PRADĖK KURTI SAVO KNYGĄ

Sugalvok, apie ką ji bus. Ant viršelio užrašyk autorių – savo vardą, pavadinimą. Piešk :) Knyga sukuriama ne per vieną dieną...

TURBŪT PRAVERS PRISIMINTI RAIDES?



ABĖČĖLĖ - animuota lietuviška abėcėlė (su Biplan)

– PetPunk

YOUTUBE



TUKa - knygos kelias

– Kris Tis

YOUTUBE

KNYGELĖS PASIŪLYMAS

Jūsų knyga gali būti „Abėcėlė“.

O pirmame puslapyje - pirmoji Jūsų vardo raidė.

TREČIADIENIS

KAIP GIMSTA KNYGA?

Pažiūrėk filmukus, ir sužinosi, kaip yra gaminamos knygos. Toliau pildyk, tobulink savo pradėtą knygą.



Kaip gimsta knyga? Stai Jums ir atsakymas :)


– ManTumos

YOUTUBE

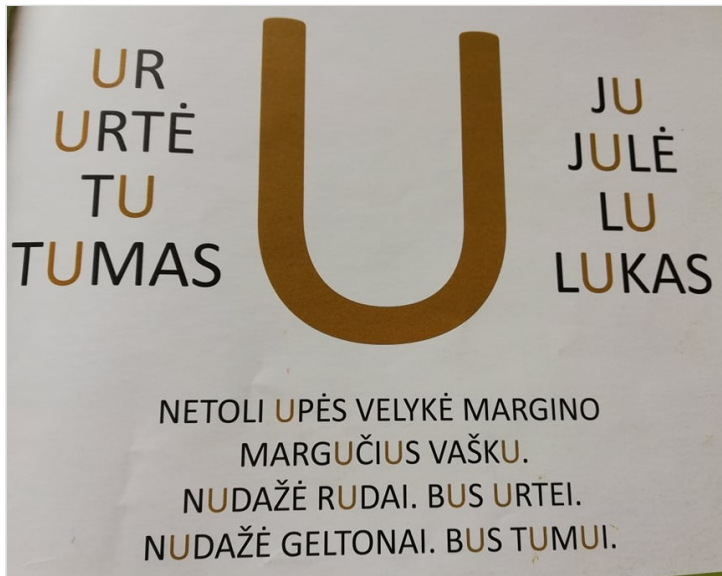
Raidės U, u

Ar girdi žodyje KNYGUTĖ garsą U? Parašyk tiek žodžių su U, kiek tau metų .

Jei nemoki rašyti, nupiešk upelį ir jame daug plaukiančių U, u raidžių



SUSKAIČIUOK VISAS U



KETVIRTADIENIS

Pabaik savo kuriamą knygutę: sunumeruok puslapius, papuošk viršelį, pagražink iliustracijomis. Knygutę nufotografuok.

PAGAMINK KNYGAI SKIRTUKĄ




Easy Origami Bookmark

– totikky tikky

YOUTUBE

GAL PATIKS TOKS SKIRTUKAS?



Easy DIY bookmarks! Easy to do paper and scotch tape bookmarks! Part 1

– ZIZ craft

YOUTUBE

PAŽAISK

Sudėliok dėlionę

Knyga - jigsaw puzzle (20 pieces)

Free online jigsaw puzzle game

JIGSAW PLANET



PENKTADIENIS

PASIDŽIAUKIM NUVEIKTAIS DARBAIS IR ATLIKIME KŪRYBINĮ DARBELĮ KARTU:)



video_1585807199.mp4

3:01 видео


PADLET DRIVE

Zoom susitikimas

11 val. susitinkame Zoom kambaryje?:)

Papildomos užduotys

Palaistyk gėlytes



Nuvesk gėlytę prie jos šešėlio


Pastabumui lavinti

Pabaik spalvinti gėlyčių seką...




Gėlyčių draugai - drugeliai


Atkartok kitame drugelio sparnelyje raštą



Pabaik marginti gėlytę




Nupiešk žibutei žiedelius



Saulėgraža

Nupiešk jai lapelius



Paštampuok su pirštukais

