

Mamytė mylima

Mamos diena švenčiama pirmąjį gegužės sekmadienį visi skubame išreikšti pagarbą, meilę ir padėką savo mamoms ir močiutėms...

JUSTINA BEKINTYTE 20 АПРЕЛЯ 2020, 14:30

PIRMADIENIS.

Laabas rytas, mamyte...

Kokios spalvos širdelės šį rytą puoš Jūsų mamytės puodelį?:(




Pasiklausykime dainelės apie mamą



Mano Mama - Vaikiškos Dainelės Dainų Karuselė.TV

- Dainų Karuselė.TV

YOUTUBE



Kūrybinis darbelis pasirinktinai

Pirmasis pasiūlymas: Reikės: mamytės veiduko popieriaus lape, akvarelinių dažų ir šiaudelio.



Antrasis kūrybinio darbelio pasiūlymas

Reikės: spalvoto popieriaus juostelių, kliju, įvairių blizgučių ir MAMYTĖ ŠVYTI :)

Atliekant kūrybinius darbelius kalbinti vaiką, vardinti juostelių spalvas, plėsti žodyną (ilgi, trumpi, garbanoti, tiesūs, banguoti, šveisūs, tamsūs). Skaičiuoti kiek mamytė turi ausyčių, akių, burnyčių, nosyčių, dantukų, skruostukų ir pan.



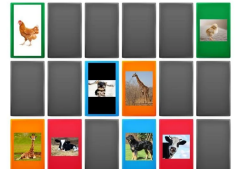
Žaidimas atminties lavinimui Mamos ir vaikai

Atverskite korteles, kur rasite mamą ir vaiką (Paspaudus dešiniame šone esantį kvadratą pasididina ekranas, tad kortelės matosi geriau).

Mamos ir vaikai 2

Matching pairs - Tap a pair of tiles at a time to reveal if they are a match.

WORDWALL - CREATE BETTER LESSONS QUICKER



ANTRADIENIS.

Pasaka bei eilėraštis apie močiutę

<https://www.youtube.com/watch?v=m2l1GJEWmZ8&feature=youtu.be>

Močiutė

Popieriaus lape nukopijuoti žodžius: MAMA, MOČIUTĖ. Juos papuošti piešiniu.

Mokytis eilėraščių mintinai bei pasiklausyti dainelės apie močiutę bei senelį.

Kas gera, kas šilta – močiutė.

Kas glosto, kas glaudžia – močiutė.

Močiutė – tai pasakos ilgos, raudonos uogelės ant smilgos,

Gėlių daigeliai sužėlę, lėlyčių margi drabužėliai...
Močiutė – mamytės mama. Močiutė – namų šiluma.
R. Skučaitė.



Pas Močiutę Pas Senelį - Vaikiškos Dainelės Dainų Karuselė.TV

– Dainų Karuselė.TV

YOUTUBE

ATVIRUKAS MOČIUTEI

Kadangi ne visi gali susitikti savo močiutes, galima pagaminti atviruką ir išsiųsti paštu su gražiausiais linkėjimais:)
Kūrybinio darbelio pasiūlymai.



ŠTAMPAVIMAS DELNIUKAIS IR PADUKAIS - ŠILTAS PRISIMINIMAS NUO ANŪKŲ

Galima įrėminti į rėmelius



Žaidimas: Mamos ir vaikai

Sugrupuokite mamas ir vaikučius (Paspaudus dešiniame šone esantį kvadratą pasididina ekranas, tad koretelės matosi geriau).

Mamos ir vaikai

Find the match - Tap the matching answer to eliminate it. Repeat until all answers are gone.

WORDWALL - CREATE BETTER LESSONS
QUICKER



Tau karšta saulytė
Siunčia spindulių...
Dar karščiau, mamyte,
Aš tave myliu.
Mama, mano mama,
Aš tave myliu!-
Tau vėjelis šlama
Tarp margų gėlių.

TREČIADIENIS

Padainuokime visi drauge



Tau Mano Mamyte - VAIKIŠKA DAINELĖ MAMAI ❤️👶.

Lietuviškai

- KOŠĖ MALOŠĖ

YOUTUBE

PAGAMINKIME MAMYTEI GĖLYTĘ, KŪRYBINIŲ DARBELIŲ PASIŪLYMAI:

Reikės: vienkartinių šakučių, guašo, klijų ir keksų formelių, žirklių



Vazelė gėlytėms

Reikės: guašą sumaišyti su lipalu, kad geriau laikytųsi dažai ant stiklainiuko...

Eilėraštis mintinai (pasirinktina ar mamytei ar močiutei)

Mamyte,
Tu šviesi kaip saulė,
Kaip rytų aušra.
Už tave pasauly
Geresnės nėra.



Žaidimas

Raskite mamas bei jų vaikus. (Paspaudus dešiniame šone esantį kvadratą pasididina ekranas, tad koretelės matosi geriau)

KETVIRTADIENIS

Dainuojame kartu!



Aš Dar Mažas Dar Be Ūsų KARAOKE. Dainų Darželis. Vaikiška Dainelė.

– KOŠĖ MALOŠĖ

YOUTUBE

SEKMADIENĮ NEPAMIRŠKIME MAMYTĖMS IR MOČIUTĖMS ĮTEIKTI GĖLĖS ŽIEDELĮ :)



„Kimochi" pamokėlė

Jausmas - nusivylęs



video-1586942790

1:49 видео


PADLET DRIVE

Zoom susitikimas

11 val. Sveikiname mamytes, aptariame jausmą nusivylęs bei visos savaitės įspūdžius.

Papildomos užduotėlės smulkiosios motorikos lavinimui, pastabumui, skaičiavimui, akies-rankos ryšiui stiprinti

Palaistyk gėlytes



Nuvesk gėlytę prie jos šešėlio





Pastabumui lavinti

Pabaik spalvinti gėlyčių seką...




Gėlyčių draugai - drugeliai


Atkartok kitame drugelio sparnelyje raštą



Pabaik marginti gėlytę



Paštampuok su pirštukais



Nupiešk žibutei žiedelius

Saulėgraža

Nupiešk jai lapelius



Rask gelyčių šešėlius



Padėk mamytei palaistyti gėlytes

